

EduVaud – Sécurité

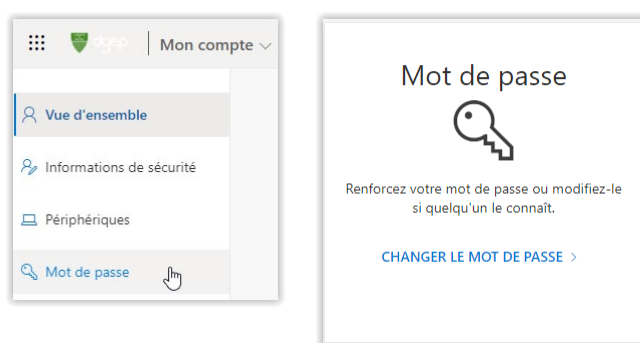
Vous pouvez gérer les paramètres de sécurité de votre compte personnel depuis :

<https://myaccount.microsoft.com/>

Changer son mot de passe

1. Sélectionnez le menu « Mot de passe » :

<https://mysignins.microsoft.com/security-info/password/change>



2. Modifiez votre mot de passe.

Identifiant utilisateur
[redacted]@eduvaud.ch

Ancien mot de passe
[redacted]

Créer un mot de passe
[redacted]

Confirmer le nouveau mot de passe
[redacted]

Exigences de sécurité

Le mot de passe du compte Eduvaud doit répondre aux **exigences de sécurité** suivantes :

- Au moins **14 caractères**, dont
 - Des caractères alphabétiques majuscules ou minuscules (A-Z, a-z)
 - Au moins un chiffre (0-9)
 - Au moins un caractère spécial (~!@#\$\$%^&* _+=` | \(){} [] ;: " <> , . ? /)
- Différent des **24 derniers** mots de passe

Réinitialiser son mot de passe (en cas d'oubli)

 Il faut avoir configuré une méthode complémentaire d'authentification (voir ci-dessous).

Vous pouvez réinitialiser votre mot de passe depuis :

<https://passwordreset.microsoftonline.com/>

1. Entrez votre compte utilisateur ou votre email @eduvaud.ch et complétez le captcha de sécurité

E-mail ou nom d'utilisateur : *

Exemple : utilisateur@contoso.onmicrosoft.com ou utilisateur@contoso.com

Saisissez les caractères de l'image ou les mots du fichier audio. *

2. Choisissez la méthode de contact à utiliser pour la vérification

Envoyer un courrier électronique sur mon adresse de messagerie secondaire

Envoyer un SMS à mon téléphone mobile

Appeler mon numéro de téléphone mobile

Entrer un code issu de mon application d'authentification

Vous allez recevoir un courrier électronique contenant un code de vérification sur votre adresse de messagerie secondaire (ya*****@cpnv.ch).

[Adresse de messagerie](#)

3. Si vous choisissez le courrier électronique, cliquez sur « Adresse de messagerie » pour recevoir un code par email :

Nous avons envoyé à votre adresse un courrier électronique contenant un code de vérification.

Entrez votre code de vérification


[Suivant](#) [Vous avez un problème ?](#)

4. Saisissez votre nouveau mot de passe

* Saisissez le nouveau mot de passe :

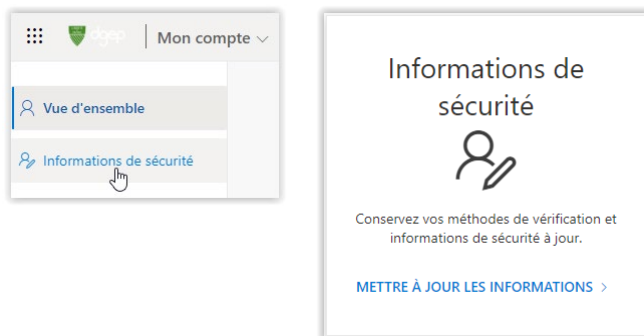
* Confirmez le nouveau mot de passe :

5. Un message de validation vous confirme le changement effectué

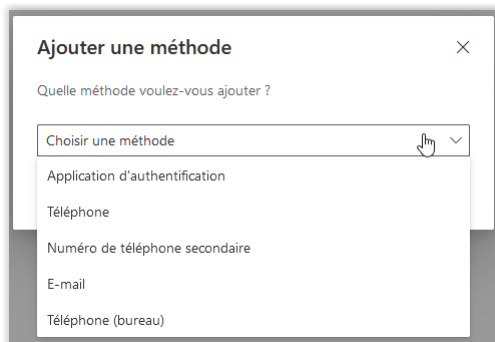
Retournez sur votre compte
 Votre mot de passe a été réinitialisé

Méthodes complémentaires d'authentification

1. Sélectionnez le menu « Informations de sécurité » :
<https://mysignins.microsoft.com/security-info>



2. Ajouter une méthode complémentaire d'authentification :



- ➔ Application d'authentification : Microsoft Authenticator :
<https://www.microsoft.com/security/mobile-authenticator-app>
- ➔ Téléphone : Numéro portable personnel (code par SMS ou appel)
- ➔ Email : Adresse email privée

⚠ Il est conseillé de configurer plusieurs méthodes complémentaires d'authentification.